



# ОСНОВНЫЕ ПОКАЗАТЕЛИ СОЦИАЛЬНО-ЭКОНОМИЧЕСКОГО ПОЛОЖЕНИЯ САМАРСКОЙ ОБЛАСТИ

## 2021 г.



ИНДЕКС ПРОМЫШЛЕННОГО  
ПРОИЗВОДСТВА

**103,3%**

к предыдущему году



ИНДЕКС  
ПОТРЕБИТЕЛЬСКИХ ЦЕН

**108,8%**

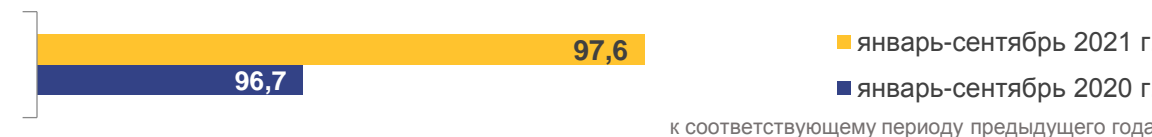
декабрь к декабрю  
предыдущего года



РЕАЛЬНЫЕ РАСПОЛАГАЕМЫЕ  
ДЕНЕЖНЫЕ ДОХОДЫ  
НАСЕЛЕНИЯ

**97,6%**

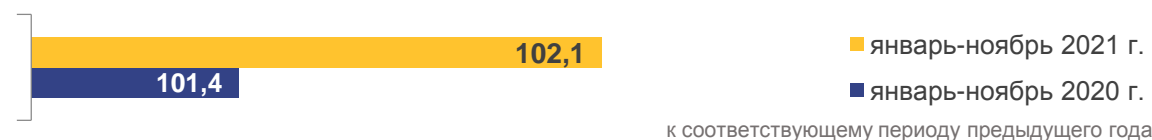
январь-сентябрь 2021 г.  
к соответствующему периоду  
предыдущего года



РЕАЛЬНАЯ НАЧИСЛЕННАЯ  
ЗАРАБОТНАЯ ПЛАТА

**102,1%**

январь-ноябрь 2021 г.  
к соответствующему периоду  
предыдущего года





# ОСНОВНЫЕ ПОКАЗАТЕЛИ СОЦИАЛЬНО-ЭКОНОМИЧЕСКОГО ПОЛОЖЕНИЯ САМАРСКОЙ ОБЛАСТИ


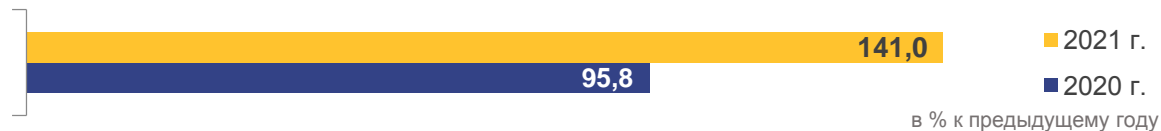
## 2021 г.



ОБЪЕМ РАБОТ, ВЫПОЛНЕННЫХ ПО ВИДУ ДЕЯТЕЛЬНОСТИ «СТРОИТЕЛЬСТВО»

254,1

млрд рублей



ВВОД В ДЕЙСТВИЕ ОБЩЕЙ ПЛОЩАДИ ЖИЛЫХ ПОМЕЩЕНИЙ (с учетом жилых домов, построенных населением на земельных участках, предназначенных для ведения садоводства)

1,8

млн кв. метров



ОБОРОТ РОЗНИЧНОЙ ТОРГОВЛИ

744,8

млрд рублей



ОБОРОТ ОБЩЕСТВЕННОГО ПИТАНИЯ

23,8

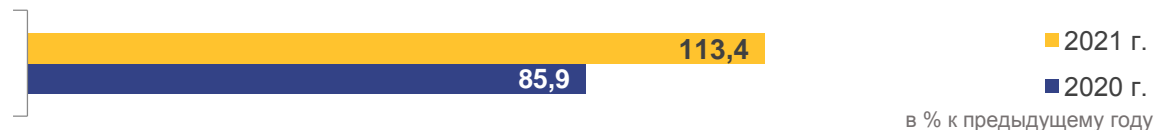
млрд рублей



ОБЪЕМ ПЛАТНЫХ УСЛУГ НАСЕЛЕНИЮ

189,4

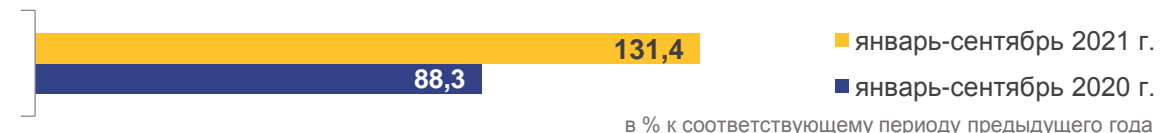
млрд рублей



ИНВЕСТИЦИИ ОРГАНИЗАЦИЙ\* В ОСНОВНОЙ КАПИТАЛ

217,2

млрд рублей за январь-сентябрь 2021 г.



\* по полному кругу хозяйствующих субъектов, включая досчеты на инвестиции, не наблюдаемые прямыми статистическими методами